

Технические параметры:

Модель №	MT-DW1080AHD20VXF
Матрица	1/2.9" F37+XM330
Количество пикселей	PAL/NTSC: 1920(H)х1080(V), 2.0 MP
Разрешение	Full HD 1080P
Чувствительность	0,01Лк (0.001 Лк при вкл. ИК)
Уровень шума	0-5
WDR	0-100
Автоматический электронный затвор	1/50(1/60)~1/10K
Дальность ИК подсветки	20 м. SMT ИК
Выход видеосигнала	AHD (XVI)
Питание / Ток потребления	12В +/-10% 400mA
Объектив вариофокальный	2.7-13.5 мм
Размеры, вес	85(H)х110(D)мм., 380 г.
Температура хранения	от -20 до +60 °С влажность до 95%
Температура работы	от -10 до +50 °С влажность до 95%

Комплект поставки:

No	Наименование	Модель №	Кол-во / шт.
1.	Купольная цветная камера видеонаблюдения с ИК подсветкой	MT-DW1080AHD20VXF	1
2.	Паспорт оборудования	MT-DW1080AHD20VXF	1

Продавец оборудования:



AHD (XVI) 4 в 1
вариофокальная камера видеонаблюдения
купольная цветная с ИК подсветкой

MT-DW1080AHD20VXF



ПАСПОРТ ОБОРУДОВАНИЯ

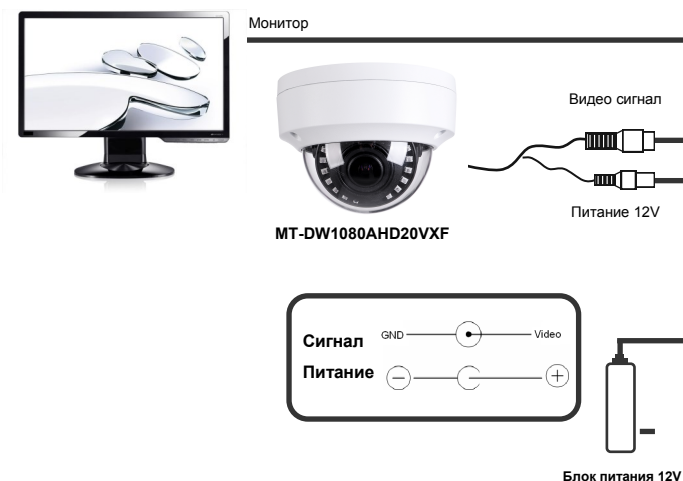
Примечание: перед подключением камеры видеонаблюдения, пожалуйста, внимательно ознакомьтесь с инструкцией по эксплуатации!

Не пытайтесь разбирать камеру. Если камера не исправна, пожалуйста, обратитесь к продавцу оборудования.

КРАТКОЕ ОПИСАНИЕ

- * **Матрица**
1/2.9" F37+XM330
- * **Автоматическая регулировка усиления**
Камера видеонаблюдения обладает высокой четкостью изображения в условиях низкой освещенности.
- * **Автоматический электронный затвор.**
Встроенная автоматическая функция электронного затвора. Достигает скорости 1/25s-1/50000, 1/30s-1/60000s
- * **Видеостандарт**
NTSC / PAL

ПОДКЛЮЧЕНИЕ



Символ предназначен для предупреждения пользователя о наличии важных инструкций по эксплуатации и техническому обслуживанию (ремонт).



Символ предназначен для предупреждения пользователя о наличии неизолированного «опасного напряжения» внутри корпуса изделия, которое может иметь достаточную величину, чтобы представлять опасность поражения электрическим током.



НЕИСПРАВНОСТИ И СПОСОБЫ РЕШЕНИЯ

1. **Нет изображения после подачи питания.**
 - Возможно недостаточное напряжение питания. Пожалуйста, проверьте вольтаж блока питания (12V) и полярность подключения (+/-).
 - Пожалуйста, проверьте все соединительные контакты и правильность подключения кабеля видеосигнала от камеры к монитору.
2. **Изображение имеет помехи, рябь.**
 - Возможная причина - недостаточное напряжение переменного тока, проверьте количество ампер выдаваемое блоком питания.
 - Проверьте совместимость монитора и подключаемого оборудования.
3. **Непрерывное изменение цвета изображения.**
 - Причиной изменения цвета могут стать люминесцентные лампы или электромагнитное поле.
Данная реакция является нормальным явлением.
 - Используйте лампы накаливания для освещения или увеличьте расстояние от камеры до ламп.
 - Используйте экранированный кабель для подключения оборудования.
4. **Изображение смазано, не чёткое.**
 - Напряжение питания нестабильно.
 - Соединительный кабель имеет высокое сопротивление или подключен не верно.



Примечание:

- Блок питания должен быть пригодным для использования. Его выходное напряжение, ток, полярность напряжения, рабочая температура должны соответствовать требованиям камеры.
- Подключайте камеру с использованием грозозащиты.
- Для получения наилучшего качества изображения на больших расстояниях используйте усиление сигнала.

**CAUTION:**
RISK OF ELECTRIC. DO NOT OPEN

ВНИМАНИЕ: ВО ИЗБЕЖАНИЕ ОПАСНОСТИ ПОРАЖЕНИЯ ЭЛЕКТРИЧЕСКИМ ТОКОМ, НЕ РАЗБИРАЙТЕ ОБОРУДОВАНИЕ. ДЛЯ РЕМОНТА ОБОРУДОВАНИЯ ОБРАТИТЕСЬ К КВАЛИФИЦИРОВАННЫМ СПЕЦИАЛИСТАМ.

ВНИМАНИЕ: ВО ИЗБЕЖАНИЕ ОПАСНОСТИ ПОРАЖЕНИЯ ЭЛЕКТРИЧЕСКИМ ТОКОМ И ВОЗНИКНОВЕНИЯ ПОЖАРА, ИСПОЛЬЗУЙТЕ СПЕЦИАЛИЗИРОВАННЫЕ ИСТОЧНИКИ ПИТАНИЯ.



Примечание:

- Избегайте использования камеры при слишком высоких или слишком низких температурах.
Температура хранения от -20 до +60°C.
Температура работы от -10 до +50°C.
- Никогда не направляйте камеру объективом к солнцу или яркому свету. В противном случае, это может повредить ПЗС матрицу.
- Не устанавливайте камеру вблизи от радиатора отопления или обогревателя.